

# L'english cocker spaniel



## HISTORIQUE

Les origines de l'english cocker spaniel sont proches de celles de tous les autres spaniels anglais, des leveurs de gibier et des broussailleurs, mais également des rapporteurs, de différentes tailles comme le clumber spaniel, le field spaniel, le Sussex spaniel, l'english

springer spaniel et le welsh springer spaniel.

*La plupart des cynologues s'accordent pour dire que les épagneuls sont originaires d'Espagne et que la race est très ancienne. Ils citent entre autre, un chapitre du livre de Gaston Phoebus, Comte de Foix paru en 1387, qui traite des chiens d'Oysel, chiens d'oiseaux, qu'il nomme également Espainholz.*

*Cet ouvrage prouve que les spaniels, mot venant du vieux français espaigneul, étaient déjà connus et utilisés pour la chasse au XIV<sup>e</sup> siècle. Dans son ouvrage «The Master of Game» écrit en 1415, Plantagnet mentionne aussi les spaniels. Par contre nous savons que l'étymologie du nom cocker, vient de l'anglais woodcock, coq de la forêt, qui est tout simplement la bécasse, dont le cocker est spécialiste, puisque broussailleur impénitent, favorisé grâce à sa petite taille.*

*ment la bécasse, dont le cocker est spécialiste, puisque broussailleur impénitent, favorisé grâce à sa petite taille.*


Au XVIII<sup>e</sup> et XIX<sup>e</sup> siècles, des peintres et des dessinateurs animaliers anglais, nous donnent la possibilité de reconnaître et pouvoir différencier divers spaniels, ce qui permet aux puristes et amateurs de mieux comprendre l'évolution des races, déjà ressemblantes à celles que nous connaissons de nos jours.

En résumant tout ce qui été écrit sur la race depuis des siècles, on peut affirmer que le cocker spaniel est issu de spaniels de chasse et même d'épagneuls anglais, comme le cavalier King Charles. En français nous faisons une diffé-

rence pour désigner un petit chien de compagnie, comme le CKC en le nommant épagneul, alors qu'en anglais le terme spaniel est toujours utilisé. Il est à noter qu'il y a une plus grande quantité de tableaux anciens qui représente le cavalier King Charles et le King Charles ou même l'épagneul nain continental, c'est-à-dire le papillon ou le phalène, étant plus présents dans les salons que sur les terrains de chasse.

Le cocker étant plus un chien de chasse qu'un animal de salon, il n'a pas été aussi représenté dans les scènes familiales. Par contre, une huile de Van Dyke (1588-1641) représente un cocker, ceci étant conforté d'après son entourage rustique.

La race est anglaise, «fabriquée» par des éleveurs, qui, en effectuant de multiples sélections, firent naître ce petit chasseur apprécié pour son endurance, sa gaieté et son aspect sympathique.



Arthur Wardle - fin XIX<sup>e</sup> siècle

Huile de Van Dyke



Obo, pilier de la race.

Toutefois au XIX<sup>e</sup> siècle, le poids et la morphologie des cockers n'étaient pas homogènes. Certains pesaient plus de 25 kg, ils étaient alors un peu plus longs et plus bas sur pattes.





5 mois...avec la queue

(photo LM)

Enfin en 1893, la race fut reconnue et admise au livre des origines du Kennel Club, mais ce n'est qu'en 1901 que les cockers furent jugés d'après leur phénotype et non pas d'après leur poids.

*Celui qui est considéré comme l'ancêtre, le pilier de la race et le modèle du standard se nommait Obo, noir, il ne pesait que 10 kg et toisait 25 cm au garrot. Exposé durant de nombreuses années, il ne fut jamais battu et obtint les plus hautes distinctions, ceci jusqu'à un âge très avancé.*

## ACQUÉRIR UN CHIOT

Vous avez consulté le *Chien Magazine* et visité plusieurs élevages; si vous n'avez pas trouvé votre bonheur, il faut simplement demander la liste complète des élevages au club et continuer vos recherches. Heureusement il y a en Suisse romande assez de bons élevages pour que



Portée tricolore (Elev. Etang aux Libellules)

vous n'ayez pas à faire des centaines de kilomètres.

Lorsque vous êtes chez l'éleveur, qui vous présente ses chiots, demandez à voir les parents, en tous cas la mère, car le père peut provenir d'un autre élevage. Regardez également les autres chiens de divers âges, car si l'éleveur a une certaine expérience, il doit avoir aussi de vieux

chiens et pas seulement des jeunes à vendre, ce qui reste valable pour toutes les races. En visitant un élevage vous avez la possibilité de vous faire une idée de la propreté et de l'état des chiens en général, même si une meute ne peut être entretenue de la même façon qu'un seul chien vivant en appartement.

Méfiez vous, il y a de plus en plus de chiens qui viennent des pays de l'Est et qui sont im-

portés dans des conditions déplorables; les marchands de chiens existent et savent très bien manipuler un amateur qui va craquer devant un chiot, même malingre, avec un poil terne et des yeux qui pleurent. Il peut même vous proposer une sorte de pedigree, qui n'a aucune valeur. Le pedigree suisse coûte 25 frs à l'éleveur reconnu, ce n'est donc pas lui qui fait une différence dans le prix de vente d'un chiot. Un bon moyen pour connaître son origine est également de demander à voir le carnet de vaccination et d'exiger de pouvoir prendre contact avec le vétérinaire signataire d'un vaccin, s'il est de la région. Il connaîtra très certainement l'origine du chiot. Mais le plus sûr est de vous rendre chez un éleveur reconnu par le club. Si le prix est trop élevé pour votre bourse, dites-le franchement à l'éleveur qui a parfois un chiot qui, bien qu'en pleine santé, n'est pas dans l'idéal du standard et qu'il vous cédera à un prix plus bas, ou même qui acceptera que vous le payez en plusieurs fois.

Mais dites-vous bien que l'achat ne doit pas être une charge trop lourde pour votre budget, car il faut penser à la nourriture, aux frais vétérinaires éventuels, ne serait-ce que les vaccins, aux vacances, avec ou sans chien etc. Un chien doit être un plaisir, ceci pour son bonheur et pour le vôtre.


## GÉNÉRALITÉS

Ce petit diable au cœur d'or est bien connu. Ses amateurs ne tarissent pas d'éloges à son égard et il faut avouer que c'est un séducteur quelle que soit la couleur de sa robe, et vous avez le choix.

Toutefois afin de cohabiter le plus harmonieusement possible il est indispensable de bien le nourrir et du lui donner une bonne éducation.

Ce qui veut dire être ferme. Il demande également que l'on s'occupe de son pelage et de ses longues oreilles aussi bien à l'extérieur qu'à l'intérieur. Comme il est presque infatigable, il ne faut pas lui demander de se contenter de faire le tour du bloc. Malgré toute l'affection que

## LES SPANIELS



Clumber Spaniel



Sussex spaniel



Field spaniel



L'english springer spaniel

Welsh springer spaniel

Suivez la meute!







Couleur noir

vous lui portez ne vous laissez pas prendre au sentiment par ce spécialiste!

### L'ALIMENTATION

Jusqu'à 5 mois il faut lui donner 3 à 4 repas par jour, puis jusqu'à 12 mois 2 repas par jour et ensuite vous pouvez soit continuer à lui donner deux repas, soit passer à un repas, de préférence le soir. Le chien est un animal d'habitude, c'est à vous de choisir son rythme alimentaire.

L'éleveur vous a certainement indiqué son régime alimentaire et ensuite c'est votre décision, soit des aliments industriels soit une nourriture maison. Lorsque le chiot est en plein croissance, il faut adapter la quantité à lui donner selon chaque cas. Certains chiots ont besoin de plus ou moins de nourriture, l'important est d'avoir un chiot ni gros, ni maigre. Tous les chiots sont un peu différents et les proportions seront augmentées ou diminuées selon son développement. Votre chiot doit être bien rond, mais pas obèse, car jusqu'à la fin de sa croissance il a besoin de puiser dans son corps tous les éléments qui lui ap-

porteront une croissance harmonieuse. Il ne faut surtout ne pas exagérer avec un surplus de vitamines, car il y a plus de chiens qui souffrent d'hypervitaminose que du contraire. Vous avez certainement un vétérinaire qui pourra vous conseiller.


La santé est une question d'hygiène alimentaire et corporelle, du respect du chien qui n'est pas une poubelle. Habitué depuis son jeune âge, il appréciera les fruits de toutes sortes, de même que les carottes qui remplaceront avantageusement le morceau de chocolat. Il y a sur le marché une quantité de friandises, comme le poisson séché, la panse séchée, l'oreille de porc lyophilisée et même l'onglet de vache! Sans parler de tous les biscuits proposés par toutes les marques.

### LES VACCINS ET LE VERMIFUGE

Le vermifuge que vous demanderez à votre vétérinaire se donne généralement deux fois par année et en tous cas 15 jours avant les vaccinations. Votre chiot a reçu ses premiers vaccins chez l'éleveur et les rappels doivent se faire selon les conseils de votre vétérinaire. En Suisse le vaccin contre la rage n'est plus obligatoire dans tous les cantons, mais si vous devez vous rendre à l'étranger votre chien devra avoir été vacciné.

### LA SANTÉ

Le cocker est solide et rustique, son point faible étant les oreilles ou plutôt le conduit auditif. C'est le cas de tous les chiens à longues oreilles tombantes et garnies de poils. Il faut absolument dégager l'entrée du conduit, afin de laisser pénétrer l'air, sinon il y a une fermentation qui provoque des otites très douloureuses et qui peuvent, par manque de soins, devenir chroniques. Tellement facile d'éviter cela, mais aussi facile de soigner si l'on ne laisse pas traîner la chose: en trois jours tout est rentré dans l'ordre grâce à des gouttes spécifiques que vous prescrira votre vétérinaire. Il est facile de voir que le chien souffre des oreilles, car il secoue la tête. Un cocker bien entretenu a le poil brillant sur tout le



«Canelle» Couleur orange-rouan

corps, même si au retour de balades les franges sont encombrées de brindilles ou emmêlées.

### EN CHENIL

Si vous habituez votre chien à faire des séjours de courtes durées, dans une pension, ceci l'aidera à accepter très facilement un séjour plus long, si vous ne pouvez le prendre avec vous en vacances.

Pour les chiens habitués à ces séjours, pour autant que le chenil soit convenable, l'animal se retrouvant parmi ses congénères ne verra pas le temps passer et vous aurez la conscience tranquille... ce qui est un gage de vacances réussies car sans remords!

Pour l'adulte qui retourne chez son éleveur pour un séjour, il y a rarement des problèmes, mais bien entendu que si vous ne l'avez jamais laissé seul jusqu'à un âge avancé, cela sera pour lui plus difficile.

Pour l'adulte qui retourne chez son éleveur pour un séjour, il y a rarement des problèmes, mais bien entendu que si vous ne l'avez jamais laissé seul jusqu'à un âge avancé, cela sera pour lui plus difficile.

### EDUCATION

Vous aviez mûrement réfléchi et vous avez acquis un cocker spaniel. C'est un chien merveilleux de par son caractère,



Laddakh de l'Etang aux Libellules

mais attention il sait toujours ce qu'il veut et il a sa tête bien à lui. Vous devrez donc, surtout au début être très strict et ne pas lui passer toutes ses envies, ni accepter toutes ses fantaisies, même lorsque chiot il est si mignon... Si vous agissez en conséquence, vous aurez le meilleur des compagnons durant de longues années, car un cocker vit en moyenne jusqu'à 12-15 ans. Cela vaut donc la peine de faire l'effort de l'éduquer convenablement, car contrairement à une croyance largement répandue, le cocker s'éduque facilement pour autant que l'on sache s'y prendre. Actuellement il y a les classes de jeu



Aquarelle de Carole Méylan





Arthur Wardle - «Spaniels» (1906)

pour chiots et par la suite vous pourrez parfaire son éducation en prenant quelques cours, si vous n'estimez pas possible de le faire seul.

L'éducation commence dès son arrivée chez vous: pour le rendre propre sans cris et sans larmes, vous pouvez utiliser une cage de transport, qui est pliable, adaptée à la taille adulte de votre chiot qui ne souffrira



Kookai, deux mois

nullement de se retrouver enfermé pour la nuit, si vous l'avez sorti une dernière fois vers 22h30, il tiendra jusqu'au matin, mais le premier levé doit absolument le sortir sans tarder, ceci durant 2 à 3 semaines. Cette cage lui sera utile pour toute sa vie, indispensable dans la voiture, elle vous permettra si vous allez à l'hôtel de le laisser sans problème dans votre chambre si vous vous absentez pour aller prendre vos repas dans un restaurant interdit aux chiens. Cette cage, qui peut être recouverte d'une jolie couverture, sera également utile pour qu'il puisse avoir dans la maison son coin bien à lui, cela ne voulant pas dire qu'il sera interdit de canapé! Lorsque jeune chien, cette cage sera son refuge et vous servira lorsque vous voulez faire votre ménage en paix ou vite aller faire une course. Les dangers divers seront évi-

tés, comme par exemple ronger des câbles d'ordinateur ou électriques. Ce n'est pas une prison, votre chien ne doit pas l'associer à une punition. L'idéal étant bien entendu d'en avoir une dans la voiture, si vous pensez aussi au retour d'une balade pluvieuse avec un chien bien crotté. Ces suggestions

ne sont pas uniquement valables pour le cocker et il va sans dire que vous pourrez supprimer celle de la maison lorsque le chien sera un adulte bien éduqué, par contre dans la voiture elle sera toujours utile.

### L'ÉLEVAGE

Une femelle ne doit pas avoir des chiots au moins une fois dans sa vie pour être heureuse et en bonne santé et le mâle ne doit pas forcément faire des saillies, au contraire! Alors ne vous lancez pas dans l'élevage sous prétexte que vous aimeriez avoir un rejeton de votre quatre pattes.

Ce n'est pas aussi simple, faire de l'élevage demande

du temps et des connaissances. Pour devenir des géniteurs reconnus, les mâles et les femelles doivent passer une sélection, effectuée par le club, être en premier lieu conformes au standard et pour le cocker il faut faire lui faire passer un test de dépistage de l'atrophie rétinienne progressive, chez un vétérinaire reconnu pour être un spécialiste en ophtalmologie, comme le D<sup>r</sup> Murisier à Lausanne.

Par contre si votre chien est devenu un chien superbe, n'hésitez pas à le présenter en exposition. Vous aurez ainsi l'occasion d'avoir l'avis d'un juge, de comparer votre chien aux autres, et de rencontrer des gens également passionnés par cette race.

Trois générations! Elev. Syringa

(photo LM)







Couleur chocolat

(photo EZ)

## TOILETTAGE

Tout d'abord pour le futur propriétaire, le choix d'un chien avec cette fourrure doit demander de la part de l'éleveur, une information, voir une mise en garde. Il faut être averti de l'importance des conséquences que seront celles d'un mauvais toilettage. L'éleveur doit impérativement informer le futur propriétaire que cette race doit si possible être coiffée au quotidien sinon à fond une fois par semaine, ceci dès son arrivée chez son nouveau propriétaire, bien qu'ayant déjà eu l'habitude d'être régulièrement brossé chez l'éleveur dès son plus jeune âge.

Le premier vrai contact avec un toilettage survient entre le 9<sup>e</sup> et le 12<sup>e</sup> mois, selon la fourrure du jeune chien et c'est à ce moment-là qu'il est très important de le faire correctement.

Le cocker doit être trimmé au doigt, c'est à dire «épilé», ou avec un couteau à trimmer, ce qui n'est pas à la portée de tout le monde!

Cela veut dire que pour cette première intervention de toilettage, sur tout le corps et sur le crâne, le poil laineux du chiot est tiré, mèche par mèche, poil par poil, pour ne laisser que son poil d'adulte. Cette opération se répétera également à chaque mue de votre compagnon, pour ne laisser que la repousse, en supprimant le poil mort.

*De toute les couleurs! Elevage Syringa*



On peut couper aux ciseaux le pourtour des pattes pour obtenir l'apparence arrondie d'une patte de chat. L'encolure est également dégagée ainsi que l'arrière des oreilles. Ceci est le travail d'un vrai professionnel. Le cocker ne doit jamais être tondu et il est vraiment déplorable de voir des chiens mal toilettés, avec les franges des pattes et de la culotte coupées, la longueur des franges des oreilles raccourcie au maximum, le jabot lui aussi presque supprimé. Ceci va totalement à l'encontre de l'esthétique du cocker.

Avoir choisi cette race pour sa beauté lors de la visite d'une exposition canine et à la suite d'un «toilettage» bâclé par un apprenti soi-disant professionnel, assister sans rien pouvoir faire à la repousse d'un poil ondulé et frisé sur tout le corps, est un manque total de respect vis-à-vis de votre chien, ainsi que de sa race.

Chaque propriétaire de cocker doit exiger de son salon de toilettage un travail correct et professionnel. Renseignez vous avant d'abandonner votre chien entre n'importe quelles mains.

Normalement l'éleveur doit pouvoir assumer un toilettage suivi, mais si vous habitez trop loin il pourra certainement vous fournir une bonne adresse dans votre région.

Il y a également de superbes chiens qui sont beaucoup trop fournis en poils, ce qui demande de la part du propriétaire des heures d'entretien, un bon toiletteur saura se servir de ses doigts, du couteau à trimmer, des ciseaux droits et à effiler afin de vous faciliter avec son entretien entre les séances.

Vous avez choisi un cocker après avoir bien réfléchi et pesé le pour et le contre. Le caractère ne fait pas tout, un chien c'est un ensemble qui doit correspondre à vos attentes. N'oubliez pas qu'il va vivre de nombreuses années et que vous



Le toilettage

devrez assumer son entretien qui peut s'avérer onéreux au niveau du toilettage. Il n'est pas question de rechercher un animal sans un poil qui dépasse, mais un chien

entretenu et bien dans ses poils. Un cocker soigné fait plaisir à voir et le vôtre est certainement le plus beau, «on ne voit bien qu'avec le cœur»!

Pour bien l'entretenir n'hésitez pas à demander conseil à votre toiletteur en ce qui concerne les peignes et brosses que vous devez utiliser.

Encore juste une information en ce qui concerne la castration ou la stérilisation.

Ces interventions aussi bien pour le mâle que pour la femelle, modifient totalement la structure du pelage, comme c'est le cas chez toutes les races à poil long ou dur. Son entretien sera alors très difficile, aussi avant de vous résoudre à faire pratiquer l'une ou l'autre de ces interventions, il faut bien réfléchir, sauf si c'est pour une question de santé, ce qui est bien entendu très différent.



Cocker toiletté



Standard


## Cocker spaniel

**Pays d'origine:** Grande-Bretagne

**Aspect général:** Chien de chasse gai et vigoureux, harmonieux et compact. La distance du garrot à la naissance de la queue doit être approximativement égale à la hauteur au garrot.

**Caractéristiques:** Naturel gai; avec sa queue qui remue constamment, le cocker est typiquement grouillant dans son action, en particulier lorsqu'il suit une piste, sans craindre les fourrés épais.

**Tempérament:** Doux et affectueux; cependant plein de vie et d'exubérance.



### Tête et crâne:

Le museau est bien carré et le stop, situé à mi-distance de l'extrémité de la truffe et de l'occiput, est bien marqué. Le crâne est bien développé,

nettement ciselé, ni trop fin, ni trop lourd. Les zygomatiques ne sont pas proéminents. Le nez est suffisamment large pour permettre la finesse du flair.

**Yeux:** Les yeux remplissent bien les orbites mais ne sont pas saillants. Ils sont bruns ou brun foncé. Ils ne sont jamais clairs, mais chez les chiens marron, marron rouané et marron et blanc, les yeux sont noisette foncé pour s'harmoniser avec la robe. Ils expriment l'intelligence et la douceur tout en ayant un air bien éveillé, vif et gai. Les paupières en épousent bien la forme.

**Oreilles:** Les oreilles sont en forme de lobe, attachées bas, au niveau des yeux. Le cuir est fin et peut atteindre l'extrémité de la truffe. Les oreilles portent de belles franges de poils longs, droits et soyeux.

**Mâchoires:** Les mâchoires sont fortes et offrent un articulé parfait, régulier et complet en ciseaux, c'est-à-dire que les incisives supérieures recouvrent les inférieures dans un contact étroit et sont implantées à l'aplomb des mâchoires.

**Cou:** De longueur modérée et musclée, l'encolure est élégamment attachée à des épaules fines et obliques. Elle est exempte de fanon.

**Corps:** Fort et compact. La poitrine est bien développée et la région sternale bien descendue, ni trop large, ni trop étroite dans sa partie antérieure. Les

côtes sont bien cintrées. Le rein est court et large. Il présente une ligne supérieure ferme et droite allant en pente douce vers la queue, de la fin du rein à l'attache de la queue.

**Avant-main:** Les épaules sont obliques et fines. Les membres ont une bonne ossature. Ils sont droits et suffisamment courts pour donner une puissance concentrée mais pas au point de nuire aux efforts intenses que l'on attend de ce magnifique petit chien de chasse.

**Arrière-main:** Large, bien arrondi et très musclé. Les membres ont une bonne ossature. Le grasset est bien angulé. Les canons métatarsiens sont courts pour donner beaucoup d'impulsion.

**Pieds:** Les pieds sont fermes avec des coussinets épais. Ils sont «en pieds de chat».

**Queue:** Le fouet est attaché légèrement plus bas que la ligne du dos. Il doit frétiller en action; il est porté horizontalement et jamais relevé. Il est habituellement écourté mais jamais trop court, au point de ne pas être visible, ni trop long, au point de gêner le frétillement incessant de la queue, quand le chien travaille.

**Allures-mouvement:** Allures franches, avec beaucoup d'impulsion; couvre bien le terrain.

**Poil:** Plat. Texture soyeuse, jamais «fil de fer» ni ondulé, pas trop abondant et jamais bouclé. Les membres antérieurs, le corps et les postérieurs au-dessus des jarrets sont bien garnis de franges.

**Couleur:** Variées. Chez les unicolores, le blanc n'est admis que sur le poitrail.

**Poids et taille:** Poids approximatif de 28 livres à 32 livres anglaises (12 à 14 kg 500). Hauteur au garrot d'environ 15 pouces à 15 pouces et demi pour les femelles (38 à 39 cm) et de 15 pouces et demi à 16 pouces pour les mâles (39 à 41 cm).









# Chiots en vrac

*Elevage de  
Syringa*





# Nos éleveurs

## En direct avec Catherine Thomas Elevage de Syringa

Depuis mon enfance, les années passées avec les chiens m'ont apporté beaucoup de bonheur. Cette complicité est devenue un véritable virus!

J'ai eu mon premier chien il y a 20 ans, puis un deuxième, puis un troisième pour en avoir maintenant une trentaine..

Lors de la première exposition d'Animal à Lausanne, il y a 6 ans, j'ai fait la

connaissance d'Eric Erb un éleveur de cockers et de springer spaniels. C'est suite à cette rencontre que j'ai eu mon premier springer spaniel et c'est à partir de là que tout a commencé.

Un beau jour Eric Erb me proposa de reprendre son chenil de la Maison Rouge, ainsi que son élevage et c'est à ce moment que j'ai pensé que cela serait la chance de ma vie, enfin de pouvoir vivre et travailler avec des chiens.

Le contact que j'ai actuellement avec les chiens de l'élevage et ceux de la pension font partie de ma vie, d'un besoin journalier. Chaque jour il me tient à cœur de les observer, de les nourrir et de les soigner, ce qui permet d'installer entre nous un dialogue, une vraie complicité.

Il faut souligner que le métier d'éleveur et de gardien d'animaux font partie des métiers que l'on aime faire par passion sinon cela ne serait pas vivable.

Pour en revenir au cocker, vivre avec lui c'est donner une partie de sa vie à un chien qui vous la grignotera à un tel point que cela peut parfois vous remettre totalement en question ! Je repense

souvent à une amie qui m'avouait avoir une « cockerrite aiguë », maintenant je sais ce qu'elle voulait vraiment dire!

Suite à l'interdiction de la coupe des queues, les réactions sont partagées. Il y a ceux qui admettent la longue queue et quelques puristes qui en regrettent le frétilllement qui faisait partie du charme du cocker, même si la longueur de la queue ne lui a pas ôté cette habitude! Il faudra toutefois un peu de temps pour sélectionner des cockers ayant une queue plus panachée pour que cela soit aussi élégant que chez son cousin le springer. Comme pour tout changement il faudra du temps pour s'y habituer, bien que cela ne diminue en rien sa joie de vivre et son caractère entier, qu'il soit unicolore ou pluricolore. Le cocker est un ami de la famille, il s'adapte à toutes les situations et rien ne le rend plus heureux que de vivre proche de ses maîtres.



*Propos recueillis  
par LM*

